

# SANIFICAZIONE HANDOT


## 1 Accesso alla Modalità UV

Appoggia la **SmartUV** sull'Hub; quando l'**icona si illumina di bianco**, l'Hub è entrato in **Modalità UV** ed è possibile prelevare più Handot per la sanificazione.



### \*SmartUV

SmartKey dedicata all'accesso alla Modalità UV dell'HUB.



## MODALITÀ UV



### Icona BIANCA

L'Hub è entrato correttamente in Modalità UV.

## 2 Ritiro multiplo Handot

In Modalità UV, preleva **tutti gli Handot** presenti sull'Hub da sanificare.

Al ritiro dei primi Handot, l'**icona passa da bianca ad arancione**, indicando che la sanificazione è **in corso** e che **non avviene alcuna assegnazione a singolo operatore**.



## IN CORSO




### Icona ARANCIONE

È in corso la fase di sanificazione (prelievo e gestione degli Handot).

## 3 Posizionamento sulla vaschetta

Posiziona gli Handot **magneticamente sulla vaschetta a griglia**, assicurandoti del corretto alloggiamento.



## 4

### Inserimento e sanificazione UV

Inserire la vaschetta con gli Handot nella **UV Station** e chiudere il coperchio.

Il **ciclo si avvia automaticamente**.

Dopo **3 minuti**, il ciclo è **completato**, la **UV Station si spegne automaticamente** e gli Handot risultano sterilizzati.





# SANIFICAZIONE HANDOT

- 5 IGIENIZZAZIONE DELLE MANI**  
**Igienizza le mani** prima di procedere con la **riconsegna degli Handot**.  
Questo passaggio è necessario per **evitare ricontaminazioni**.




- 6 Riconsegna Handot sanificati**  
Estrai la vaschetta e riconsegna **tutti gli Handot sanificati** sull'Hub **senza utilizzare la SmartUV**.



- 7 Riconsegna Handot sanificati**  
Al completamento della riconsegna, **l'icona passa da arancione a verde** se la sanificazione è avvenuta con successo, oppure a **rossa in caso di interruzione o errore**.  
Dopo alcuni secondi, **l'icona si spegne automaticamente** e gli Handot tornano **disponibili per il ritiro**.


## SANIFICAZIONE È AVVENUTA CON SUCCESSO




"Successo"

### Icona VERDE

La sanificazione è avvenuta con successo e tutti gli Handot sono stati correttamente riconsegnati.



## INTERRUZIONE O ERRORE



"Non Avvenuta"

### Icona ROSSA

La sanificazione non è stata completata o si è verificato un errore.

